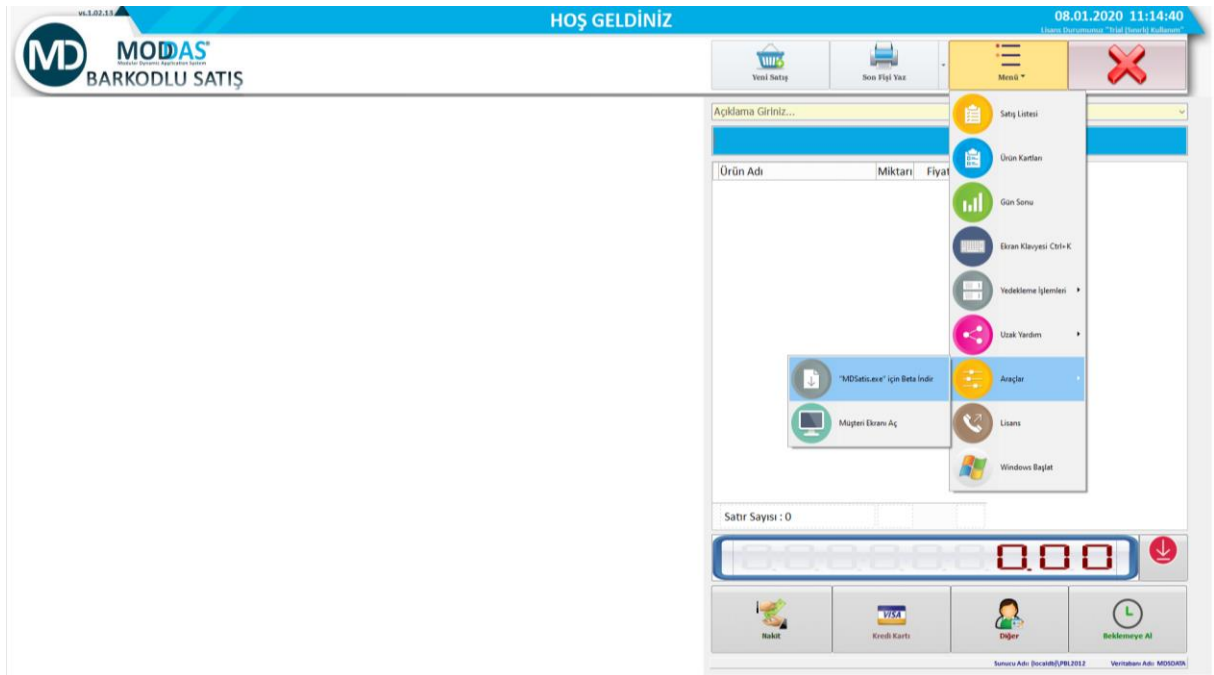




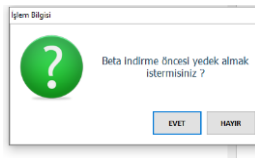
MODDAS BARKODLU SATIŞ BETA GÜNCELLEME

MODDAS barkodlu satış Programımızı açıyoruz ve menüye tıklıyoruz.

Menünün altında bulunan araçlara sekmesine geliyoruz ve açılan listeden "MDSatis.exe" için Beta indire tıklıyoruz .



Yedek almak isterseniz sorusuna evet diyoruz.





MODDAS BARKODLU SATIŞ BETA GÜNCELLEME

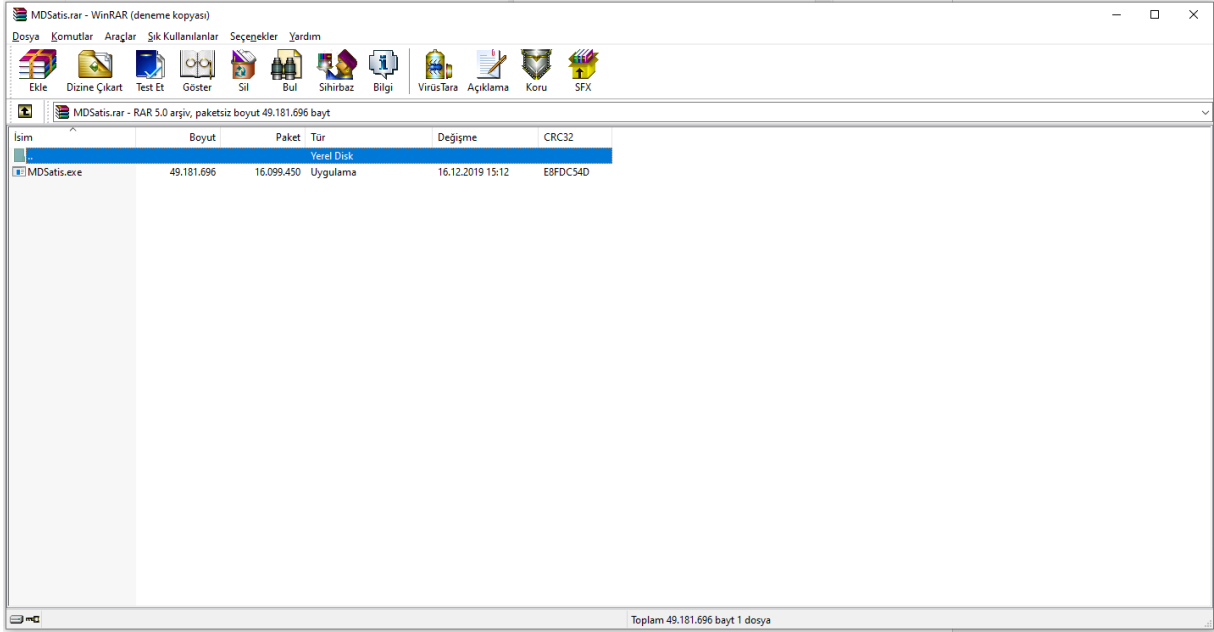
Dosya indirme işlemini sağ alt kısımdan takip edebilirsiniz.

16.01.2020 09:09:34
HOŞ GELDİNİZ
MODDAS BARKODLU SATIŞ
Yeni Satış(F2) Son Fiyat Yaz Menü
Aplakama Giriniz...
Ürün Adı Miktarı Fiyatı Tutarı
Satır Sayısı : 0
MDSatis.rar
12,69 Mb / 65,35 Mb
Dosya Yoluna Kopyala
Sonucu Adı: [DosyaAdı]PBL2012 Veritabanı Adı: MDSatis



MODDAS BARKODLU SATIŞ BETA GÜNCELLEME

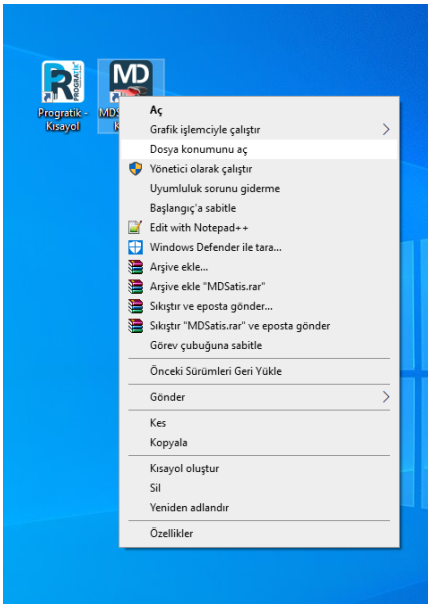
İndirme işlemi bittiğinde programı kapatıp ve açılan rar'daki dosya seçilir





MODDAS BARKODLU SATIŞ BETA GÜNCELLEME

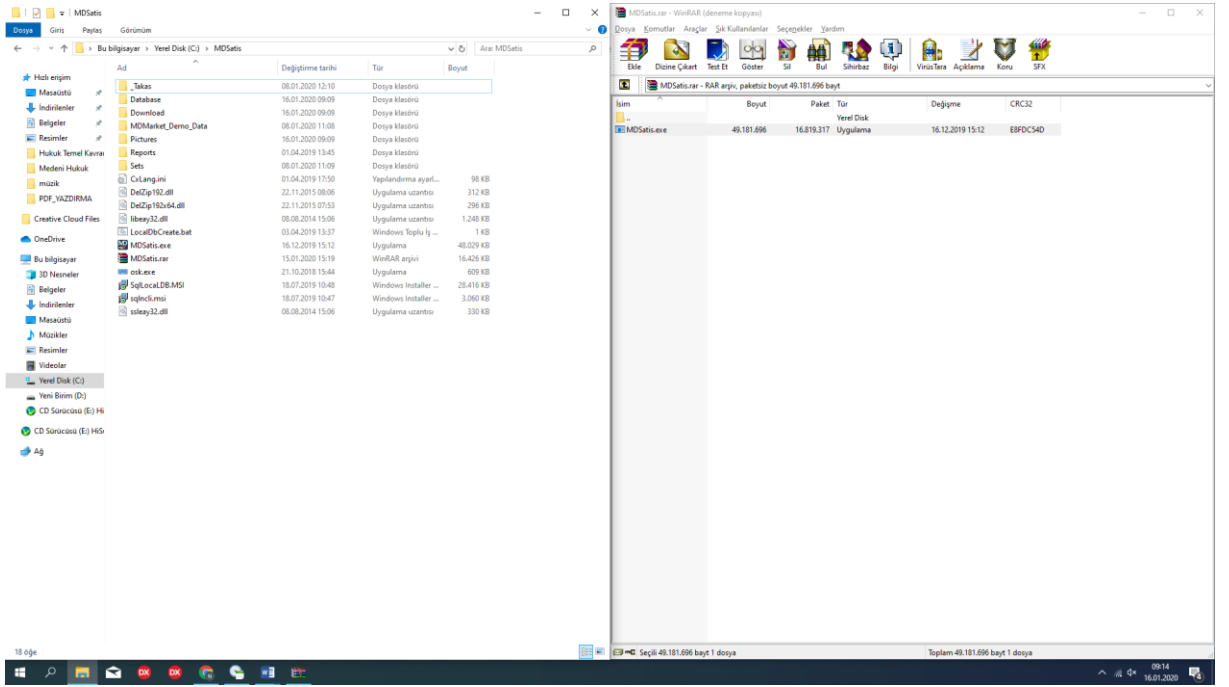
Bu arada MODDAS barkodlu satış Programımızın masa üstü ikonunun üstüne sağ tıklanır dosya konumunu aç kısmını tıklayarak programın kurulu olduğu dizin açılır.





MODDAS BARKODLU SATIŞ BETA GÜNCELLEME

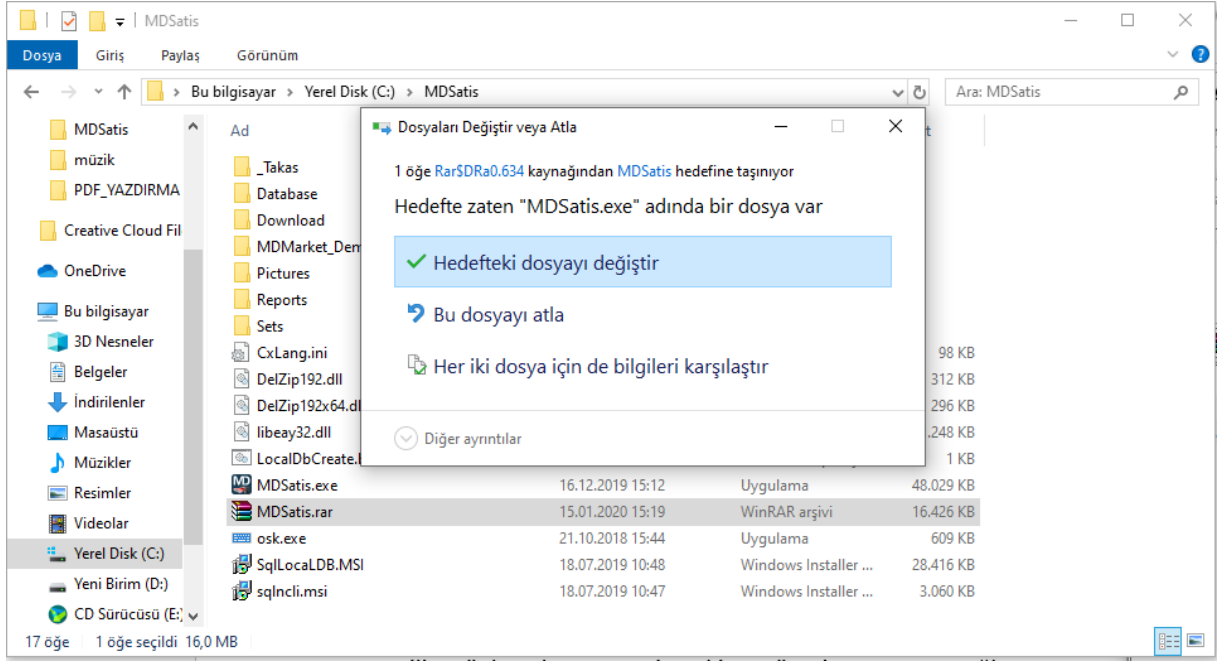
Rardan seçilen dosya MODDAS barkodlu satış programının kurulu olduğu dizine sürükle/bırak yada kopyala/yapıştır yoluyla aktarılır.





MODDAS BARKODLU SATIŞ BETA GÜNCELLEME

Ekranı gelen uyarıya “Hedefteki Dosyaları Değiştir” seçeneği seçilir. Böylece beta exesi eski exe üzerine yazması sağlanır.



MODDAS barkodlu satış programımızın Beta güncelleme işlemimiz tamamlanmıştır. İyi çalışmalar